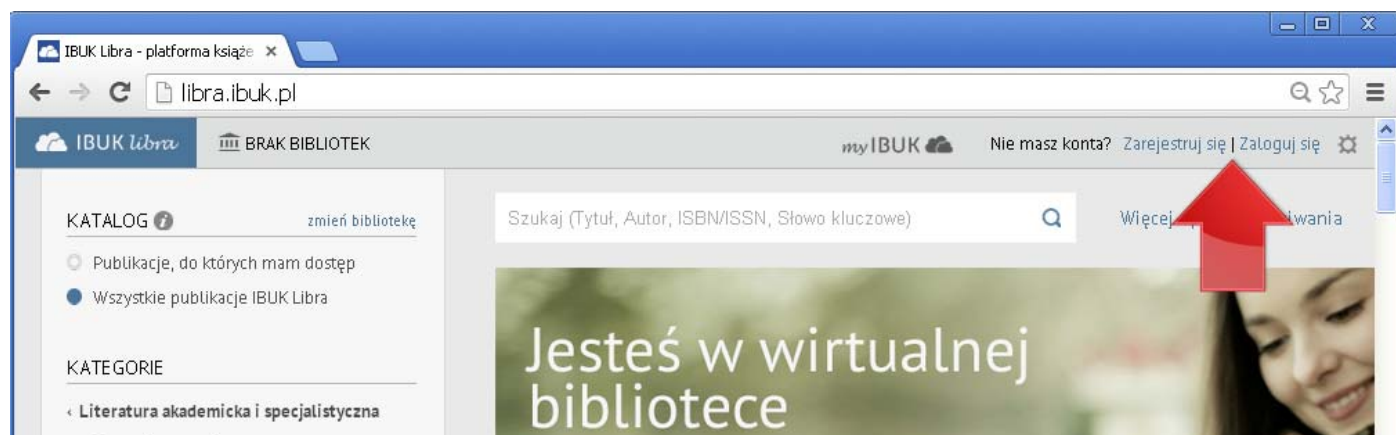


Ibuk Libra – jak dodać kod PIN?

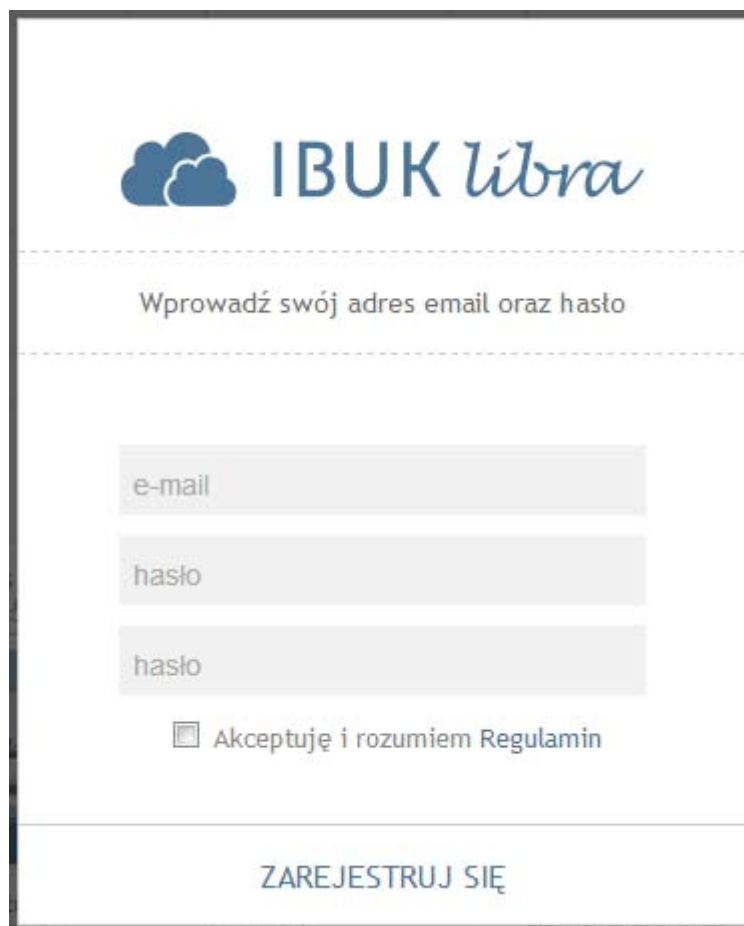
Istnieją 2 sposoby dopisania kodu PIN do osobistego konta myIBUK


Pierwszy sposób

1. Wejdź na stronę <http://www.libra.ibuk.pl/>
2. W prawym górnym rogu strony znajduje się opcja logowania



3. Załóż osobiste konto myIBUK



 IBUK *libra*

Wprowadź swój adres email oraz hasło

e-mail

hasło

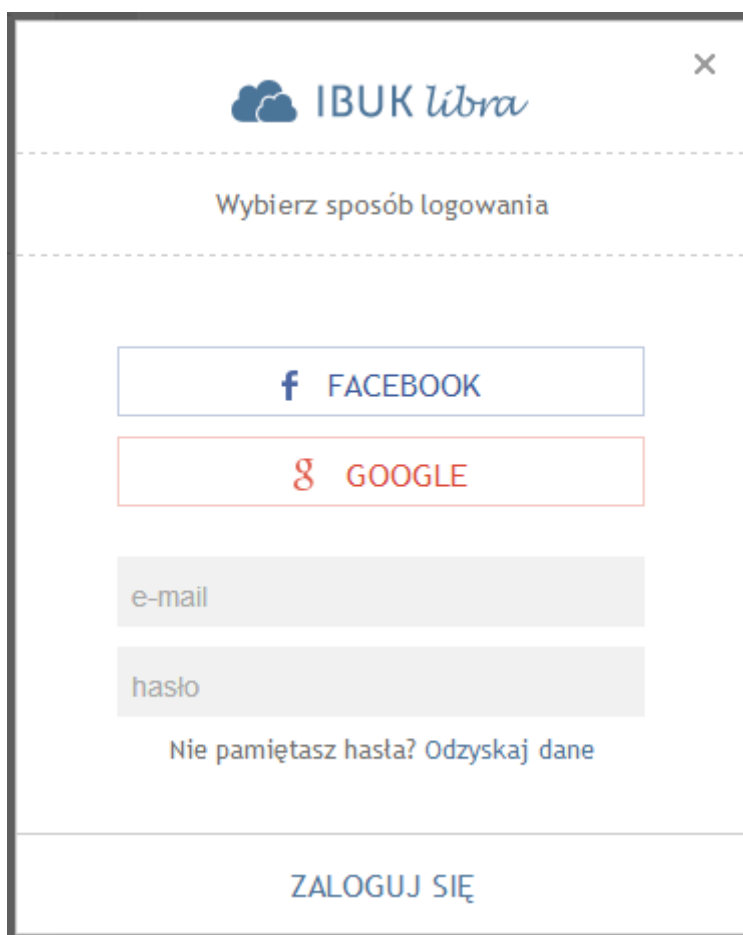
hasło

Akceptuję i rozumiem Regulamin

ZAREJESTRUJ SIĘ

Ibuk Libra – jak dodać kod PIN?

4. Jeśli masz już konto myIBUK - zaloguj się



IBUK *libra*

Wybierz sposób logowania

f FACEBOOK

g GOOGLE

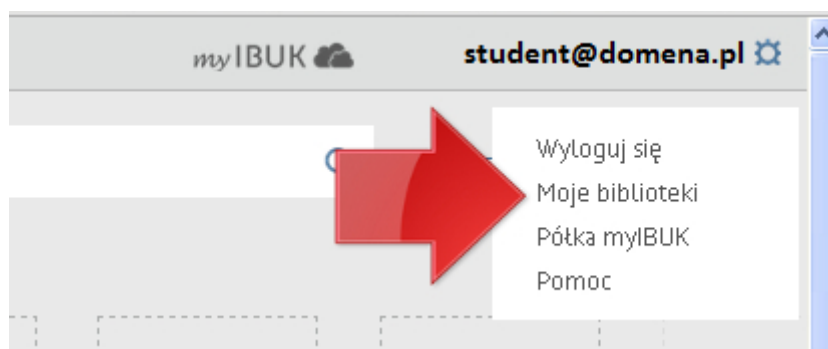
e-mail

hasło

Nie pamiętasz hasła? [Odzyskaj dane](#)

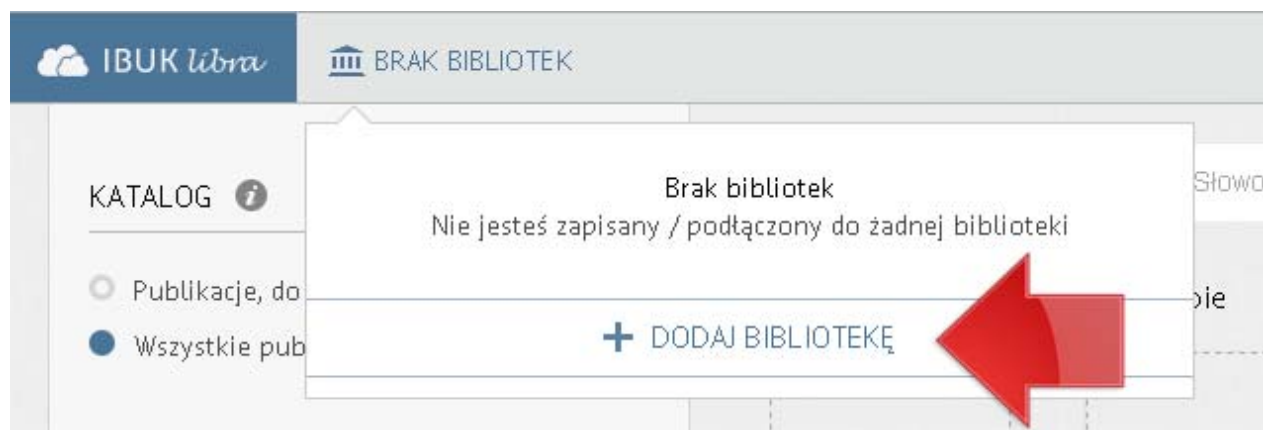
ZALOGUJ SIĘ

5. Z prawego górnego rogu strony wybierz "Ustawienia" , naciśnij "Moje biblioteki"



Ibuk Libra – jak dodać kod PIN?

6. W oknie "Moje biblioteki" wybierz "+ DODAJ BIBLIOTEKĘ"

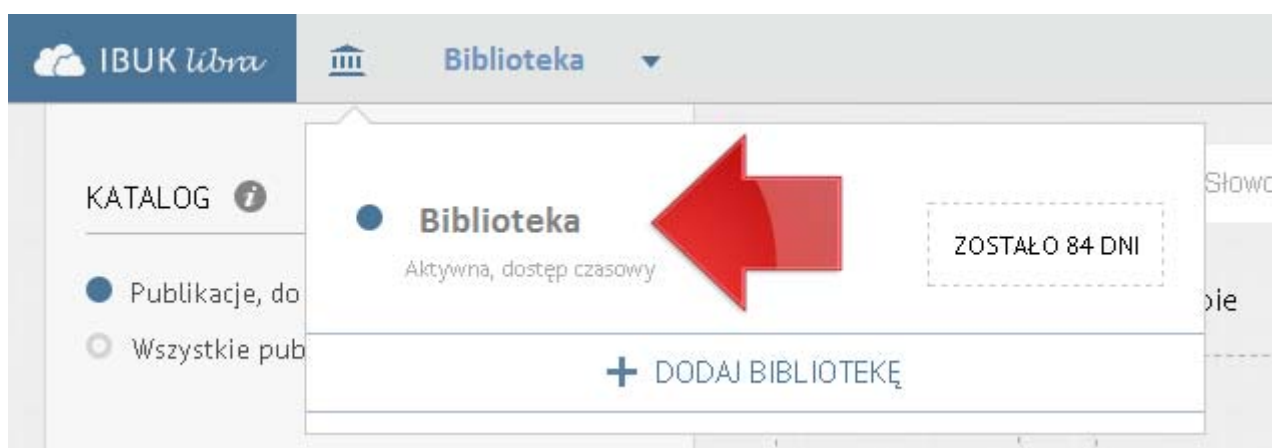


7. Wpisz otrzymany PIN, a następnie naciśnij "+ DODAJ"

● KOD PIN



8. Do okna "Moje biblioteki" zostanie dodana nazwa właściwej biblioteki

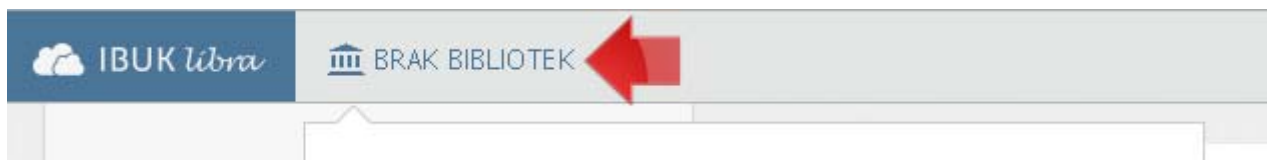


Kod PIN należy przywiązać do myIBUK tylko raz.

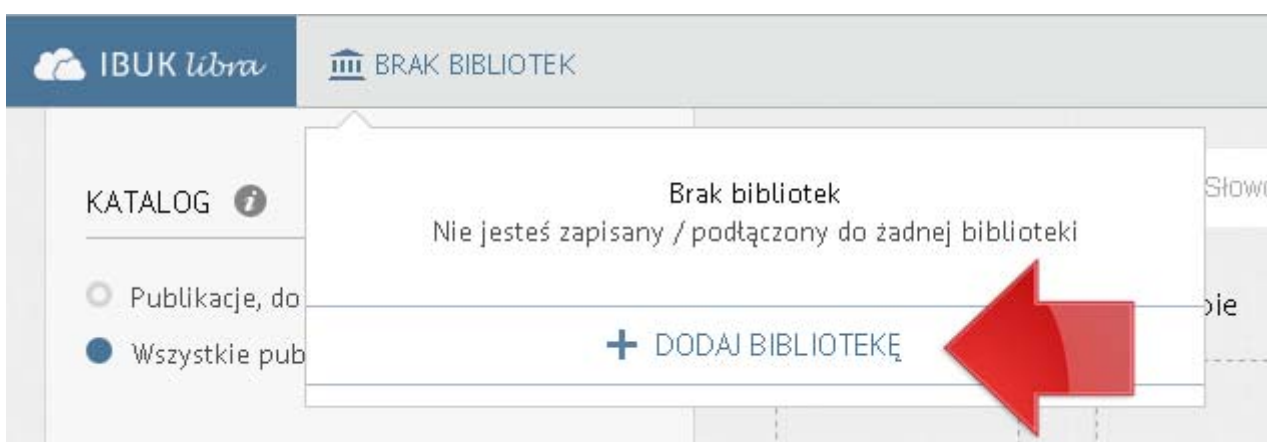
Ibuk Libra – jak dodać kod PIN?

Drugi sposób

1. Wejdź na stronę <http://www.libra.ibuk.pl/>
2. W lewym górnym rogu strony wybierz "BRAK BIBLIOTEK"



3. Następnie naciśnij "+ DODAJ BIBLIOTEKĘ"



4. Wpisz otrzymany PIN, a następnie naciśnij "+ DODAJ"

● KOD PIN

□ □ □ □ □ □ □ □

Nie masz kodu PIN? Poproś o niego w Twojej bibliotece
Zegłądaj biblioteki Ibuk Libra

Ibuk Libra – jak dodać kod PIN?

5. Na ekranie zobaczysz komunikat



Dodanie kodu PIN wymaga zalogowania

Kod PIN zostanie przypisany do Twojego konta myIBUK.
Dzięki temu będziesz miał zdalny dostęp do zasobów
Twojej biblioteki.

ZAREJESTRUJ SIĘ ZALOGUJ SIĘ

6. Załóż osobiste konto myIBUK



 **IBUK** *libra*

Wprowadź swój adres email oraz hasło

e-mail

hasło

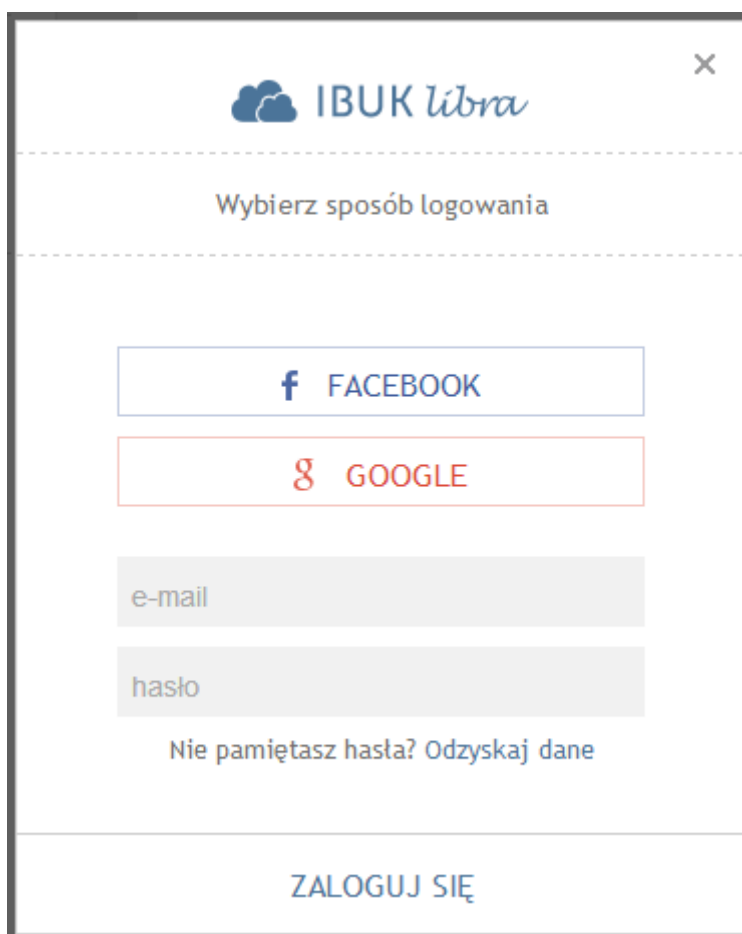
hasło

Akceptuję i rozumiem Regulamin

ZAREJESTRUJ SIĘ

Ibuk Libra – jak dodać kod PIN?

7. Jeśli masz już konto myIBUK - zaloguj się



IBUK *libra*

Wybierz sposób logowania

f FACEBOOK

g GOOGLE

e-mail

hasło

Nie pamiętasz hasła? Odzyskaj dane

ZALOGUJ SIĘ

8. Do okna "Moje biblioteki" zostanie dodana nazwa właściwej biblioteki



IBUK *libra*

Biblioteka

KATALOG

● Biblioteka

Aktywna, dostęp czasowy

ZOSTAŁO 84 DNI

+ DODAJ BIBLIOTEKĘ

Publikacje, do

Wszystkie pub

Kod PIN należy przywiązać do myIBUK tylko raz.

Masz pytania? Napisz do nas: pomoc@libra.ibuk.pl